

# RENDICION DE CUENTAS VIGENCIA 2.018



Hacemos extensiva Invitación para la Audiencia Pública de Rendición de Cuentas de la Vigencia 2018, Para la cual es muy grato e importante su presencia y participación frente a la ejecución como de la proyección de nuestra entidad y sus diferentes áreas y servicios.

Mil gracias por su atención y agradecemos de antemano su valiosa presencia.

FECHA: MIÉRCOLES 05 DE JUNIO DE 2.019


HORA: 3:00PM

LUGAR: Salón de Espera área Consulta Externa E.S.E.



YURIZAN YOHANNA BARLIZA GOMEZ

GERENTE



# BIENVENIDOS

Rendición  
de Cuentas 2018

# Orden del día



1. BIENVENIDA
2. ORACION A DIOS
3. HIMNOS
  - - Himno de la Republica de Colombia
  - - Himno del Municipio de El Molino
2. **NORMATIVIDAD RENDICION DE CUENTAS**
3. **PRESTACION DE SERVICIOS**
4. **CONTRATACION**
5. **ASPECTOS FINANCIEROS**
6. **SATISFACION DE LOS USUARIOS**
7. **PREGUNTAS Y RESPUESTAS**
8. **EVALUACION DE LA RENDICION DE CUENTAS**

**Rendición  
de Cuentas 2018**

# Que es una Rendición de Cuentas



La rendición de cuentas es la obligación de las entidades y servidores públicos de informar y explicar los avances y los resultados de su gestión, así como el avance en la garantía de derechos a los ciudadanos y sus organizaciones sociales, a través de espacios de diálogo público. (Ver Conpes 3654 de 2010 y Ley 1757 de 2015).

A la vez, la rendición de cuentas implica la capacidad y el derecho de la ciudadanía a pedir información, explicaciones y retroalimentar al gobierno, con evaluaciones y propuestas de mejora, o con incentivos para corregir la gestión, premiar o sancionar los resultados.



## **LAS AUDIENCIAS DE RENDICION DE CUENTAS TIENEN SU ORIGEN EN EL SIGUIENTE MARCO LEGAL O NORMATIVO:**



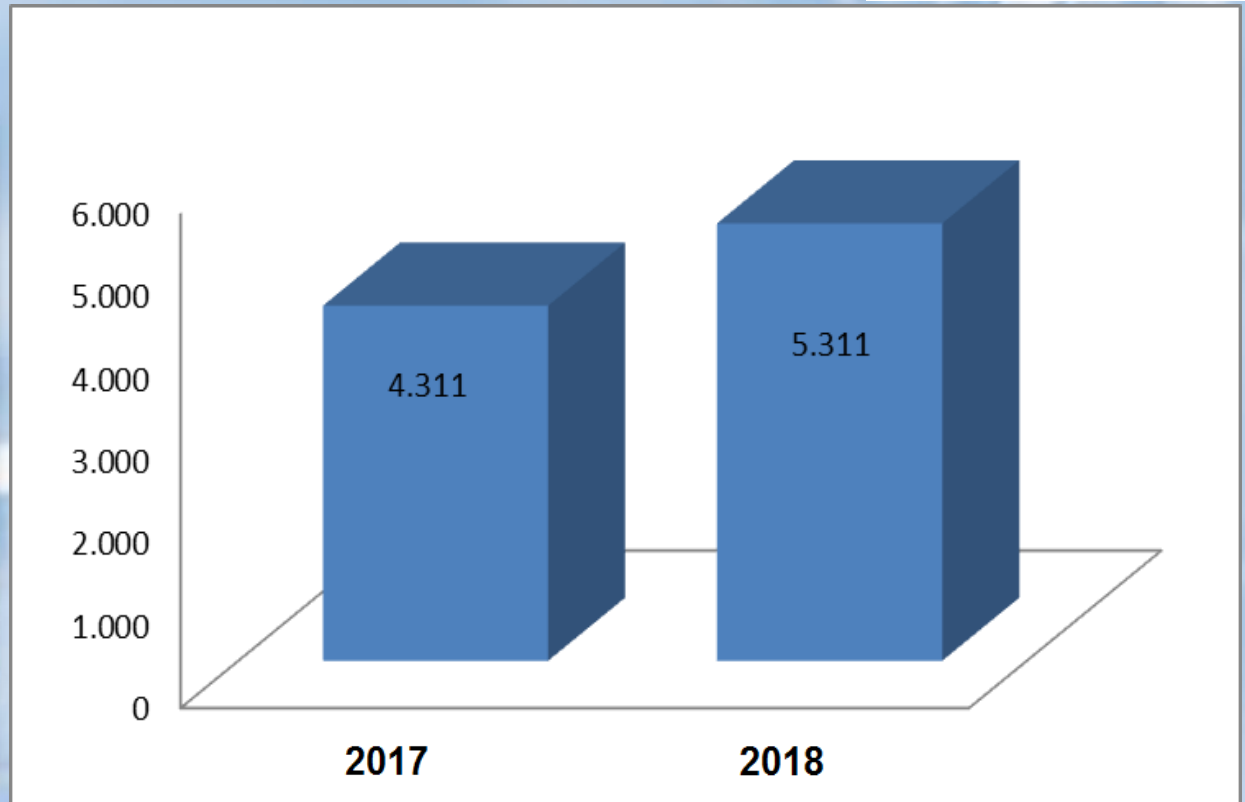
- **Constitución Política de Colombia:**
- **Ley 489 de 1998,**
- **Ley 734 de 2002,**
- **Ley 1474 de 2011,**
- **Decreto Ley 019 de 2012,**
- **Ley 1712 de 2014,**
- **Ley 1757 de 2015**
- **Circular Externa Numero 000008 de 14 de septiembre de 2.018 (Supersalud)**



# PRESTACION DE SERVICIOS

Rendición  
de Cuentas 2018

# VACUNACIÓN



Variable	2017	2018
Dosis de biológico aplicadas	4.311	5.311

# PROGRAMA DE VACUNACIÓN / PAI Enero a Diciembre de 2.018



2/5



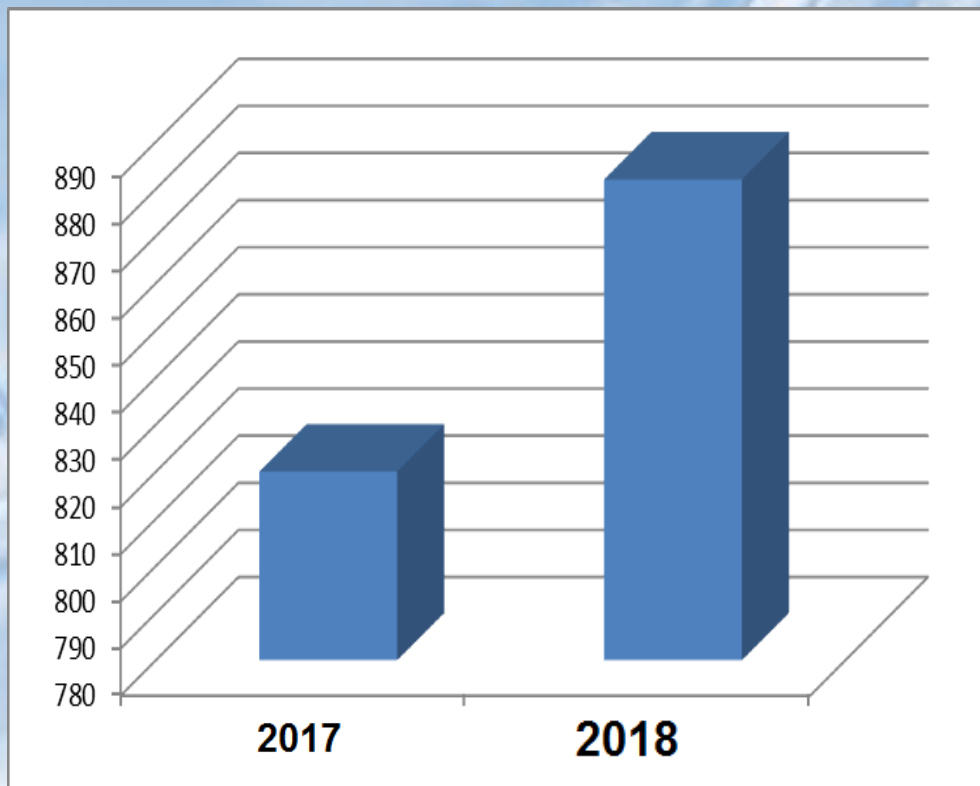
1/5

BIOLOGICO	POBLACION PROGRAMADA	POBLACION VACUNADA	COBERTURA ALCANZADA
ANTIPOLIO	113	116	103
PENTAVALENTE	113	116	103
T. VIRAL	124	125	100.8
REFUERZO 1	124	116	93,5
REFUERZO 5	141	116	82,2


**Rendición  
de Cuentas 2018**



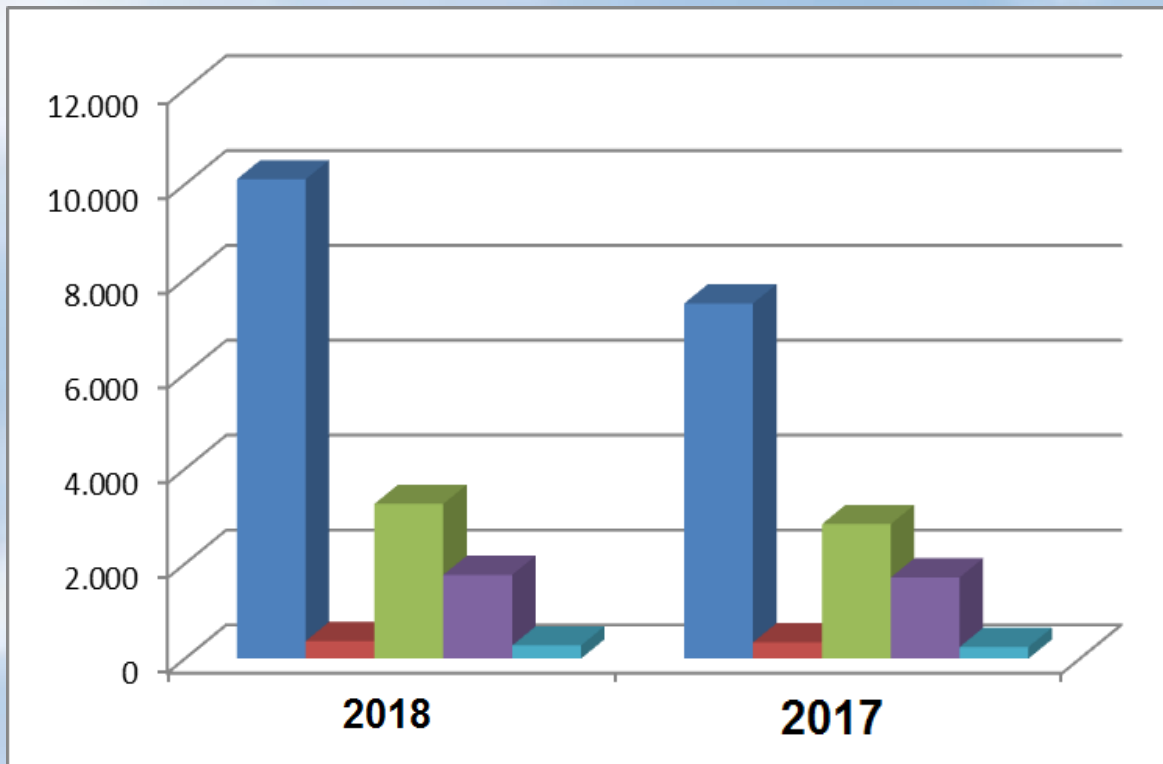
# CRECIMIENTO Y DESARROLLO



Variable	2017	2018
Controles de enfermería (Atención prenatal / crecimiento y desarrollo)	820	882



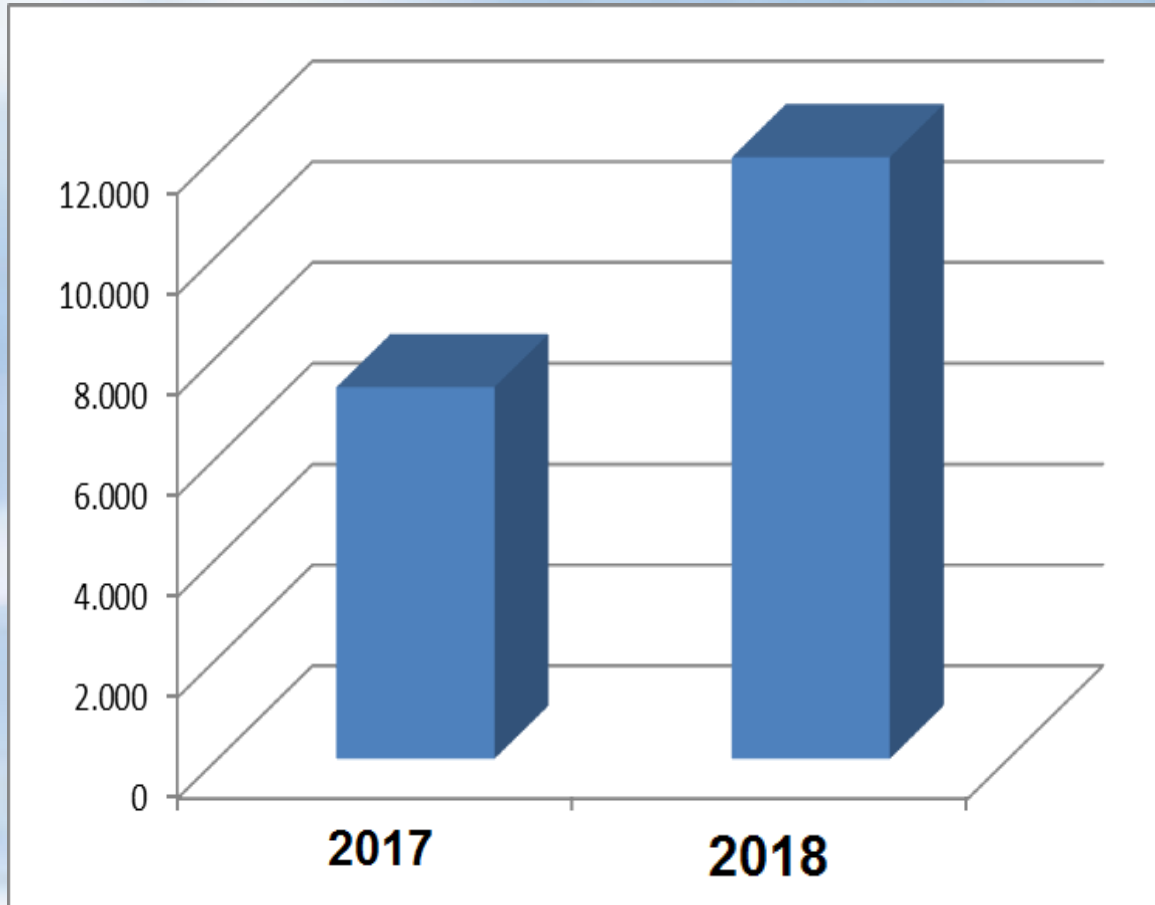
# SALUD ORAL



Variable	2018	2017
Total de consultas de odontología realizadas (valoración)	6.235	5.408
Número de sesiones de odontología realizadas	10.104	7.487
Total de tratamientos terminados (Paciente terminado)	368	342
Sellantes aplicados	3.261	2.834
Superficies obturadas (cualquier material)	1.765	1.709
Exodoncias (cualquier tipo)	275	244


**Rendición  
de Cuentas 2018**

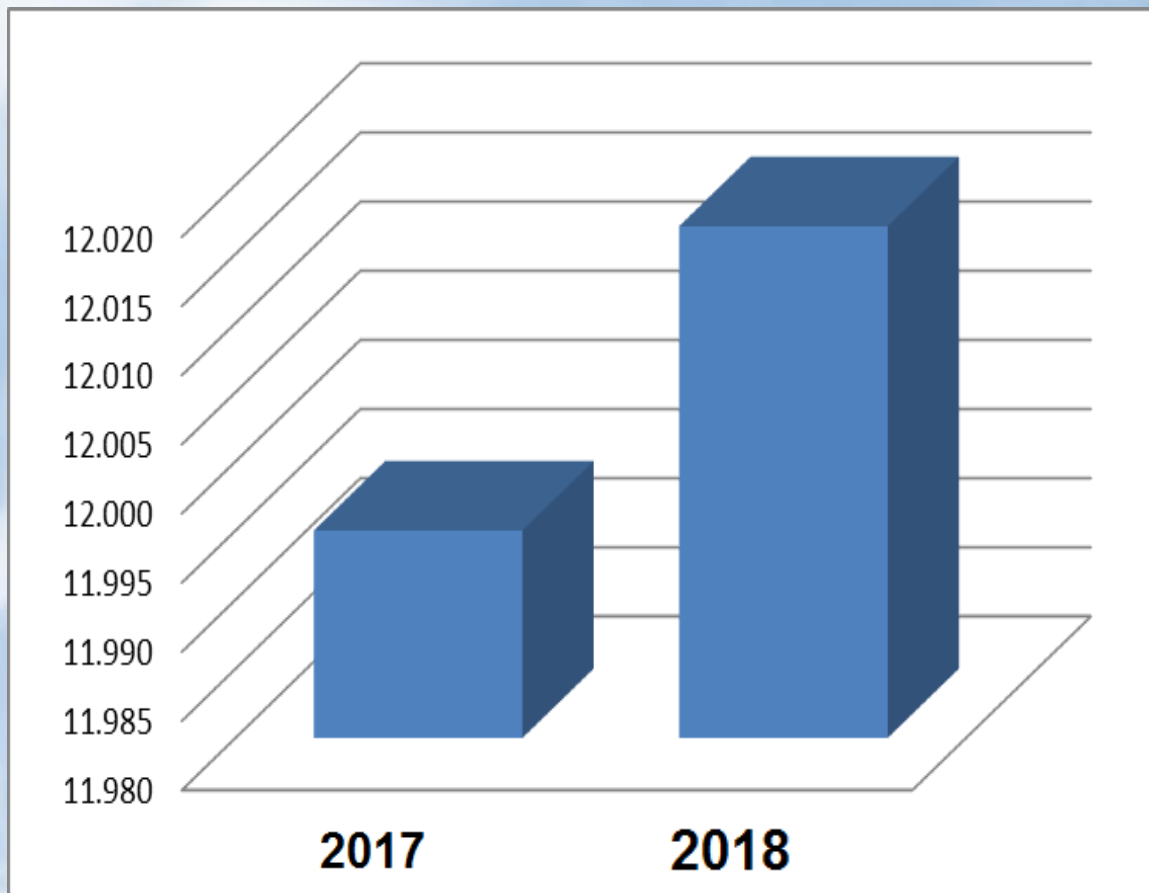
# URGENCIAS



**Rendición  
de Cuentas 2018**

Variable	2018	2017
Consultas de medicina general urgentes realizadas	11.933	7.373

# CONSULTA EXTENA



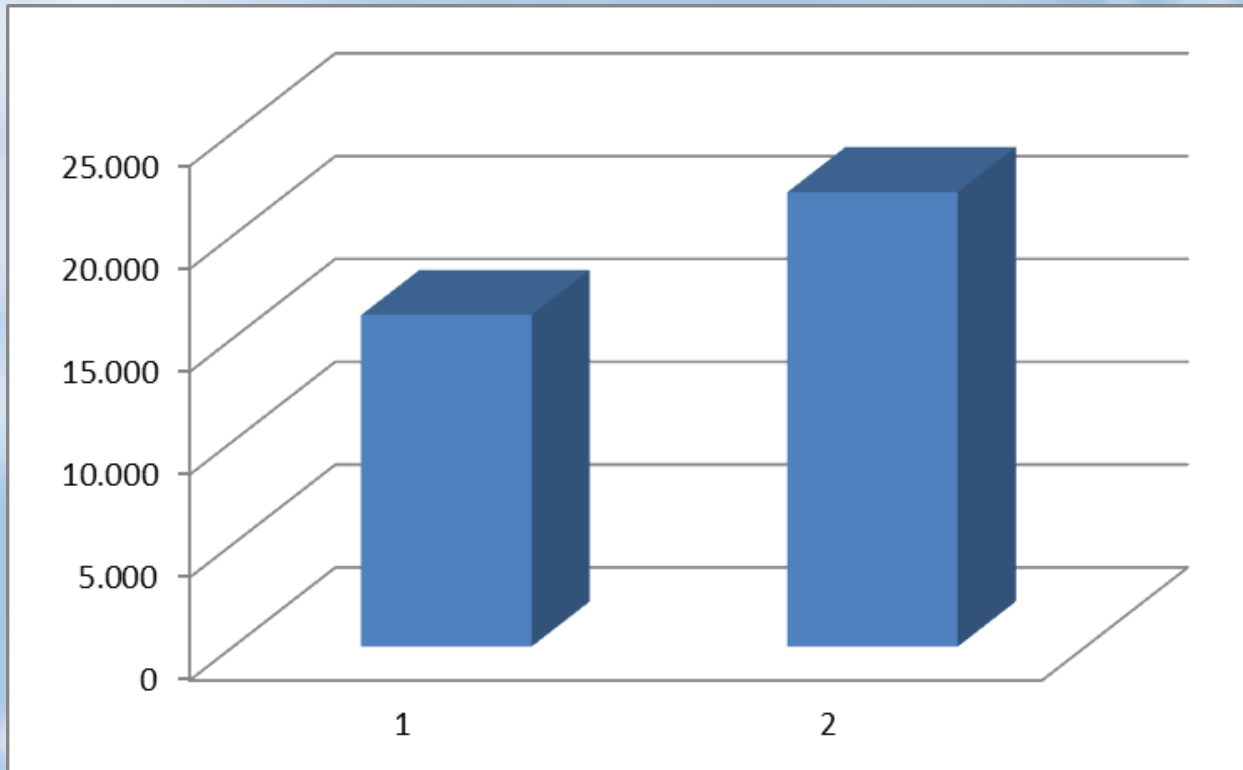
Variable	2017	2018
Consultas Electivas	11.995	12.017



# MORBILIDAD POR CONSULTA EXTENA

N	CAUSAS	CASOS	%
1	ENFERMEDAD FEBRIL	2234	22.58
2	HIPERTENSION ARTERIAL	1718	17.36
3	CEFALEA	1379	13.93
4	RINOFARINGITIS AGUDA	1239	12.52
5	OTROS DOLORES ABDOMINALES Y LOS NO ESPECIFICADOS	1.113	11.25
6	DIARREA Y GASTROENTERITIS	861	8.70
7	INFECCION DE VIAS URINARIAS, SITIO NO ESPECIFICADO	570	5.76
8	LUMBAGO	406	4.10
9	NAUSEAS Y VOMITOS	393	3.97
10	AMIGDALITIS	346	3.49

# LABORATORIO CLINICO



Variable	2017	2018
Exámenes de laboratorio	16.116	22.090

# INDICADORES DE CALIDAD

## CALIDAD DE ATENCIÓN (Indicadores Resolución 256 del año 2016)

Variable	2017	2018
% pacientes atendidos por urgencias remitidos	2,7	7,2
Razón Pacientes remitidas para atención de parto por partos atendidos	24,3	8,2
Tiempo promedio de espera para la asignación de cita de medicina general (Indicador 26, anexo 2 Resolución 408 de 2018)	1	1
Tiempo promedio de espera para la asignación de cita de odontología general	1	1,442
Tiempo promedio de espera para la atención del paciente clasificado como Triage 2 en el servicio de urgencias	4	11,416
Proporción de satisfacción global de los usuarios en la IPS	0,98	0,96

# Gestión del Riesgo en Salud.

## Plan de Intervenciones Colectivas Municipal



**Rendición  
de Cuentas 2018**



# Gestión del Riesgo en Salud.

## Plan de Intervenciones Colectivas Departamental



### DIMENSIONES

SEXUALIDAD, DERECHOS SEXUALES Y REPRODUCTIVOS- GESTION DEL RIESGO (PREVENCION Y ATENCION INTEGRAL

CONVIVNCIA SOCIAL Y SALUD MENTAL - PROMOSION DE LA SALUD MENTAL Y LA CONVIVENCIA

GESTION DIFERENCIAL DE POBLACIONES VULNERABLES - DISCAPACIDAD

VIDA SALUDABLE Y CONDICIONES NO TRANSMISIBLES - PROMOSION DE LA SALUD

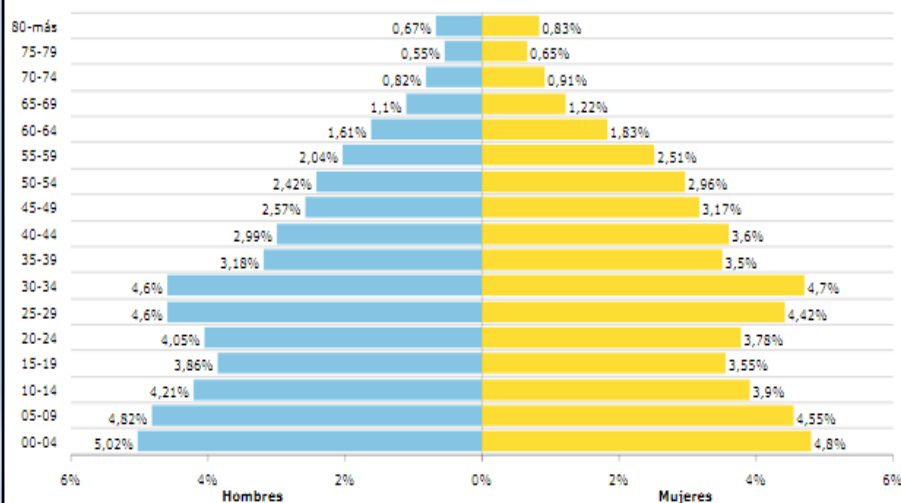
GESTION DEL RIESGO EN ENFERMEDADES EMERGENTES, REEMERGENTES Y DESATENDIDAS



# CARACTERIZACION DE LOS USUARIOS

## Pirámide poblacional

Fuente: DANE - Proyecciones de población - 2019



## Población desagregada por sexo

Fuente: DANE - Proyecciones de población - 2019



**El Molino**  
 4.480  
 ( 49,1%)

**Colombia**  
 24.873.329  
 ( 49,4%)

**El Molino**  
 4.641  
 ( 50,9%)

**Colombia**  
 25.501.149  
 ( 50,6%)

## Población desagregada por área

Fuente: DANE - Proyecciones de población - 2019

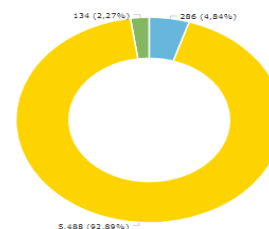


**Población urbana: 6.309**  
 ( 69,2%)

**Población rural: 2.812**  
 ( 30,8%)

## Aseguramiento

Fuente: Ministerio de Salud y Protección Social - 2017



**Afiliados al régimen contributivo: 286**

**Afiliados al régimen subsidiado: 5.488**

**Afiliados a regimenes especiales: 134**



# CONTRATACION

# CONTRATACIÓN



**Contratación en Ejecución Régimen Subsidiado.** asegurador es COMFAGUAJIRA Con un contrato CAPITA de 3.274 afiliados con una contratación de \$ 651 Millones durante el 2.018 y CAJACOPI Con un contrato CAPITA de 2,388 afiliados con una contratación de \$ 484 Millones durante el 2.018

**Contratación en Ejecución Régimen Contributivo.** No se tienen contratos con EPS de este régimen la venta de servicios es por evento a tarifa SOAT PLENA y solo de servicios de urgencias.

**Contratación en Ejecución Régimen de Excepción.** No se tienen contratos con entidades de este régimen la venta de servicios es por evento a tarifa SOAT PLENA y solo de servicios de urgencias.

**Contratación del PPNA.** Se realizo contrato con el Departamento por valor de \$ 113 Millones para la atención a población no afiliada.

**Contratación del PIC Departamental.** Se contrataron algunas actividades por un valor de \$ 45,5 Millones en el 2018.

**Contratación del PIC Municipal.** A Diciembre de 2.018 esta contrato ascendió a \$ 66 Millones



# ASPECTOS FINANCIEROS

Rendición  
de Cuentas 2018

# FACTURACION RECONOCIDA 2.018



## INGRESOS RECONOCIDOS (millones de pesos corrientes)

Variable	2017	2018
Total Venta de Servicios	1.287	1.860
.....Atención a población pobre en lo no cubierto con subsidios a la demanda	103	118
.....Régimen Subsidiado	1.034	1.130
.....Régimen Contributivo	58	278
Otras ventas de servicios	92	334
Aportes	129	357
Otros Ingresos	193	144
Cuentas por cobrar Otras vigencias	180	146
Ingreso Total Reconocido	1.790	2.507



# INGRESOS RECAUDADOS EN 2.018

## INGRESOS RECAUDADOS (millones de pesos corrientes)

Variable	2017	2018
Total Venta de Servicios	970	1232
.....Atención a población pobre en lo no cubierto con subsidios a la demanda	21	106
.....Régimen Subsidiado	913	1011
.....Régimen Contributivo	0	16
Otras ventas de servicios	36	98
Aportes	129	357
Otros Ingresos	193	144
Cuentas por cobrar Otras vigencias	180	146
Ingreso Total Recaudado	1472	1879



**Rendición  
de Cuentas 2018**

# GASTOS COMPROMETIDOS VIGENCIA 2018

GASTO COMPROMETIDO (millones de pesos corrientes)

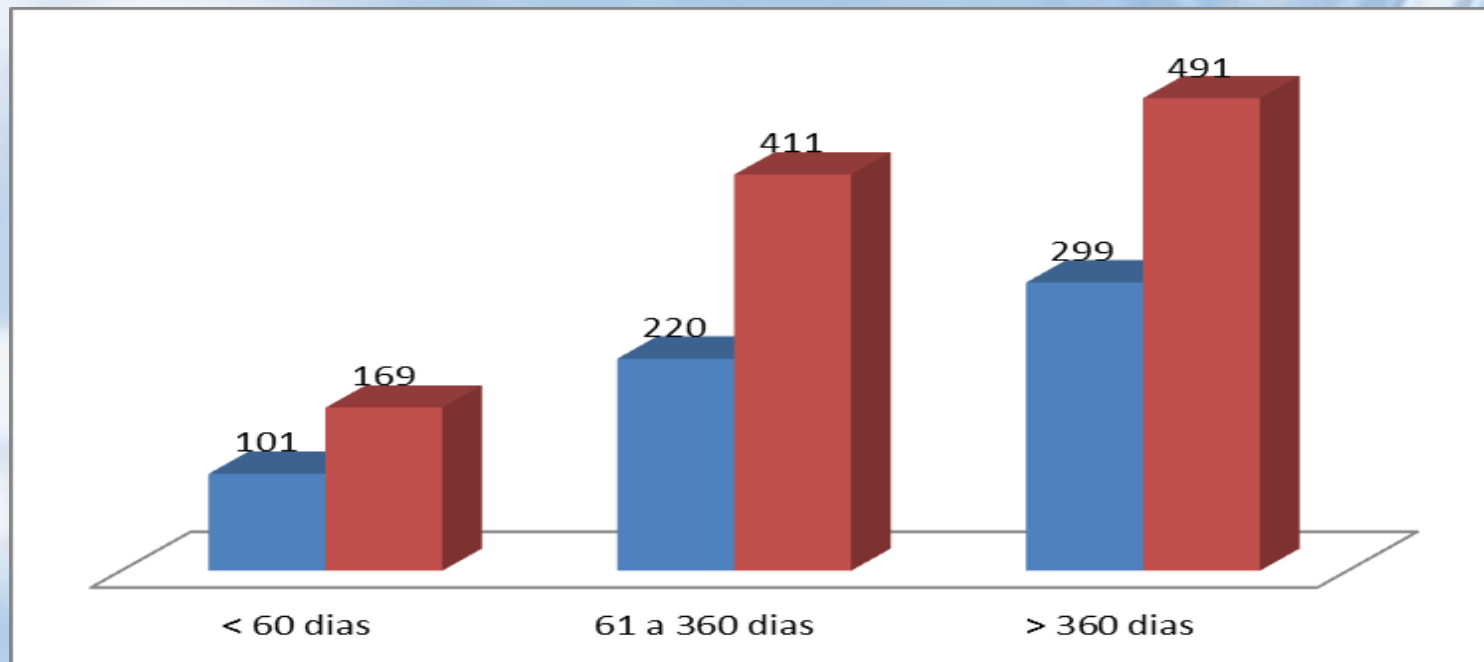
Variable	2017	2018
Gasto de Funcionamiento	1.475	1.915
Gastos de Personal	1.218	1.347
Gasto de Personal de Planta	667	666
Servicios Personales Indirectos	551	682
Gasto de Sueldos	327	321
Gastos Generales	252	330
Gastos de Operación y Prestación de Servicios	106	86
Otros Gastos	5	238
Cuentas por Pagar Vigencias Anteriores	206	226
Gastos Totales con Cuentas por Pagar	1.787	2.226



**Rendición  
de Cuentas 2018**




# CARTERA 2.018

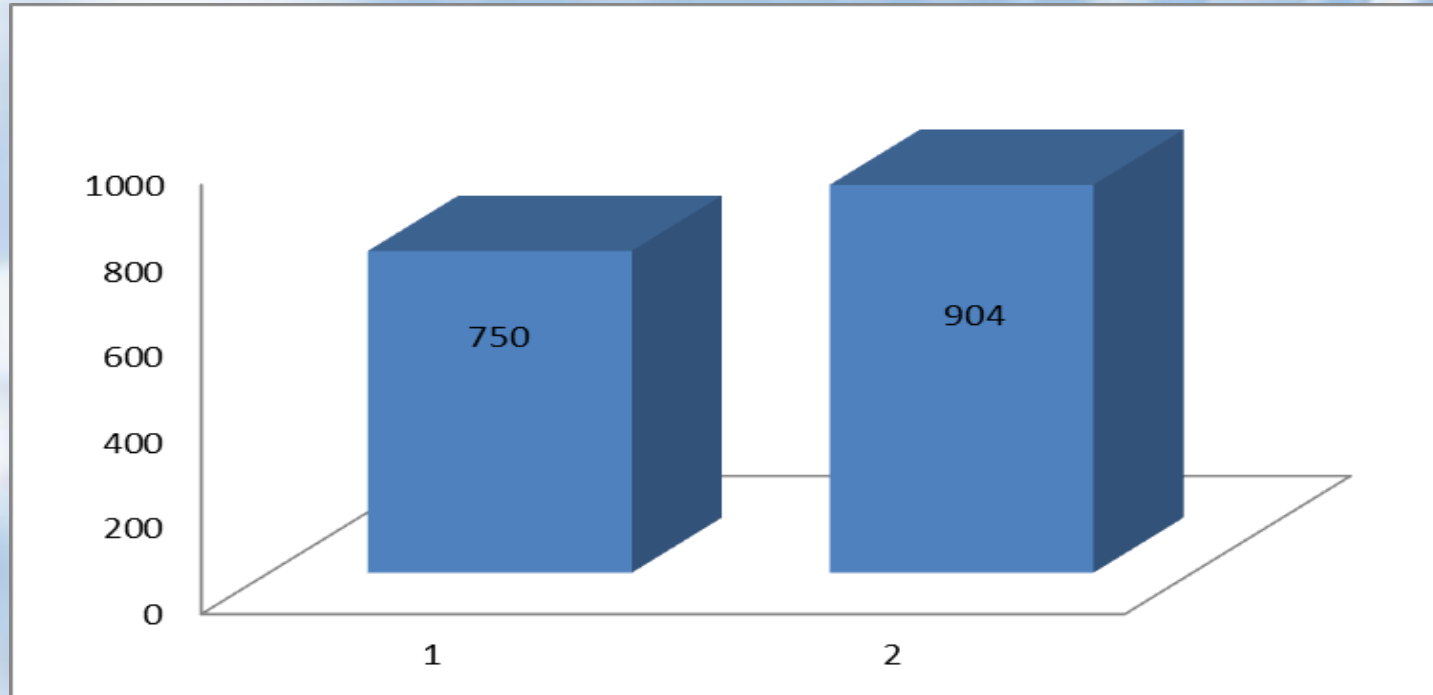


CARTERA DEUDORES (millones de pesos corrientes)

Variable	2017	2018
Total Cartera	620	1071
< 60 dias	101	169
61 a 360 dias	220	411
> 360 dias	299	491



# PASIVOS

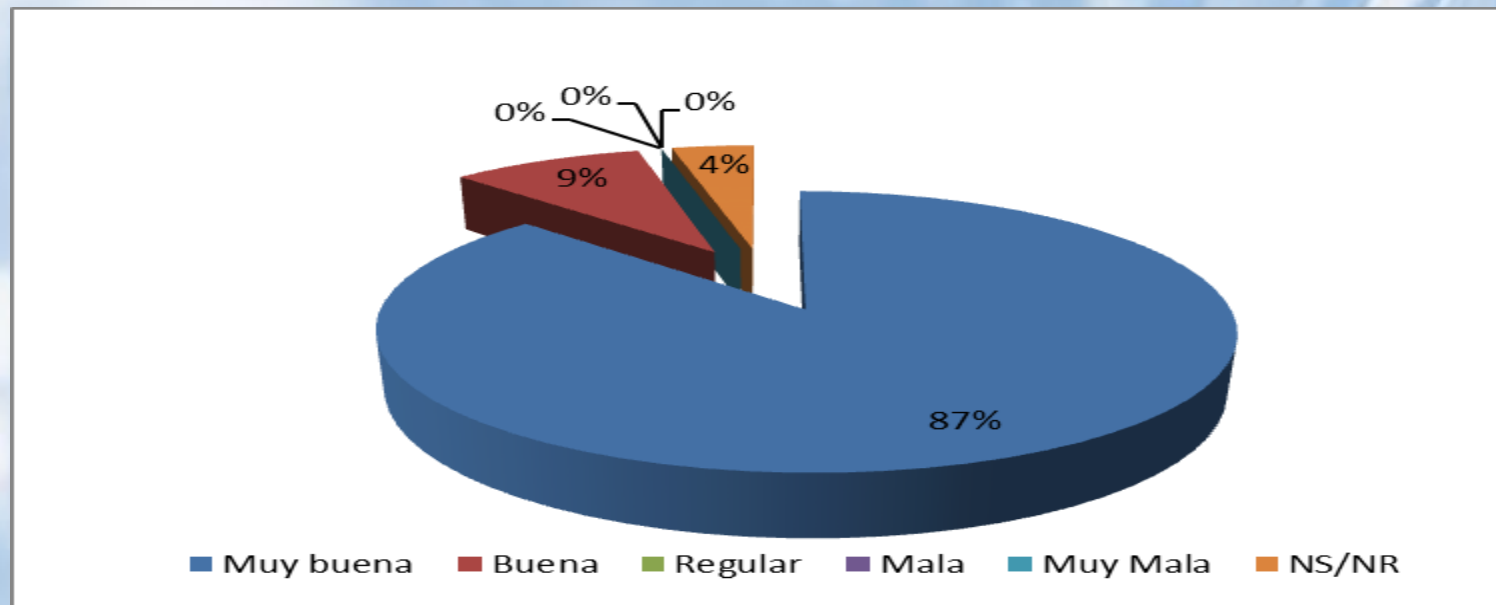


PASIVOS (millones de pesos corrientes)

Variable	2017	2018
TOTAL PASIVO	750	904

# SATISFACCION DE LOS USUARIOS

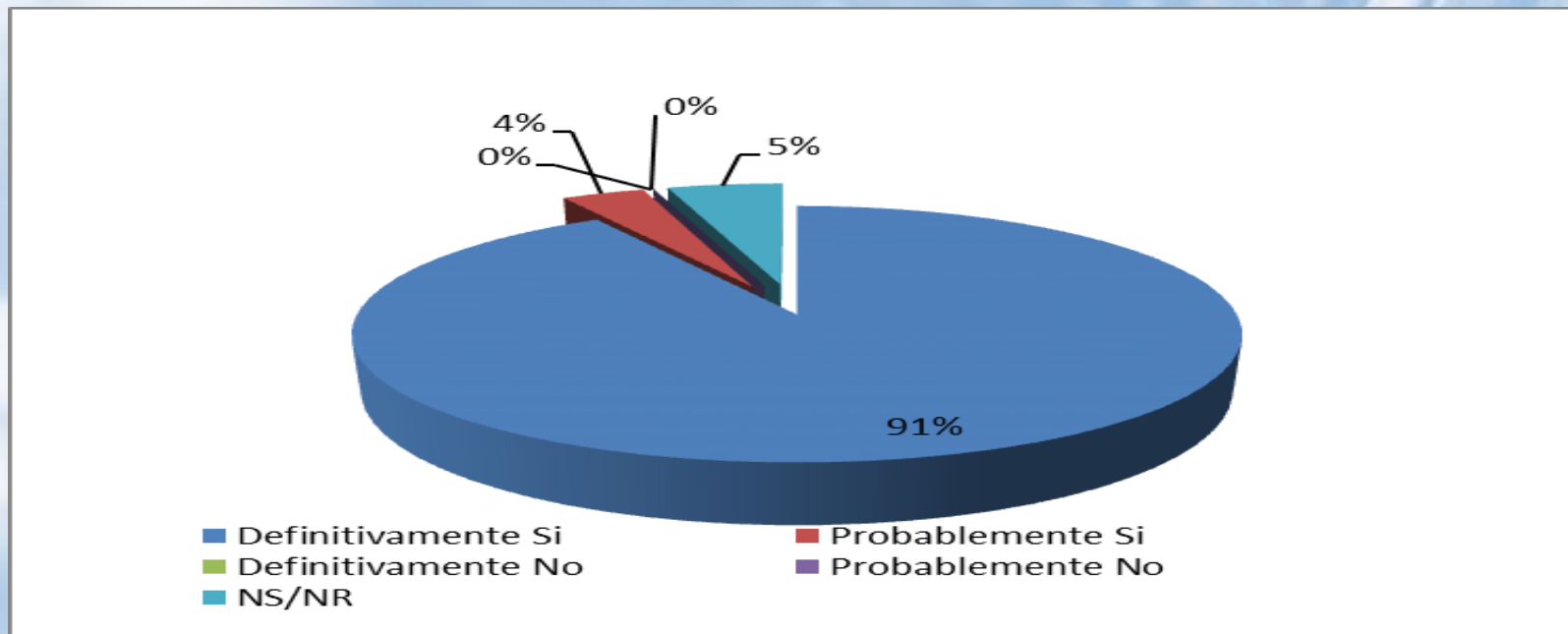
# ¿Cómo calificaría su experiencia global respecto a los servicios de salud que ha recibido a través de su IPS?




Muy buena	14473	87%
Buena	1488	9%
Regular	0	0%
Mala	0	0%
Muy Mala	0	0%
NS/NR	632	4%
Total	16593	100%

**RESOLUCION 256 MINISTERIO DE SALUD**

# ¿Recomendaría a sus familiares y amigos esta IPS?



Definitivamente Si	15166	91%
Probablemente Si	598	4%
Definitivamente No	0	0%
Probablemente No	0	0%
NS/NR	829	5%
Total	16593	100%



**RESOLUCION 256 MINISTERIO DE SALUD**

# DIFICULTADES

# DIFICULTADES EN 2.018



CRISIS HOSPITALARIA EN EL PAIS.

INGOBERNABILIDAD DEPARTAMENTAL.

DISMINUCION EN LOS RECAUDOS A LAS EPS-S

ATENCION A LA POBLACION VENEZOLANA.

DETERIORO DE LA PLANTA FISICA

AMENAZA DE CIERRE DE URGENCIAS

P.S.F.F.



# LOGROS



# LOGROS 2.018



- **DOTACION DE EQUIPOS BIOMEDICOS (ADMINISTRACION TEMPORAL)**
- **ENVIO DEL 100% DE INFORMES A LOS ENTES DE CONTROL**
- **CUMPLIMIENTO DE ACTIVIDADES DE SALUD PUBLICA DE ORDEN DEPARTAMENTAL Y DEPARTAMENTAL**
- **GESTION DE UNA NUEVA AMBULANCIA (ADMINISTRACION TEMPORAL)**
- **COBERTURA OPTIMA DE VACUNACION**
- **SISTEMATIZACION DE LOS PROCESOS ASITENCIALES DE LA E.S.E.**



# PROYECCIONES

# PROYECCIONES 2.018



- GESTIONAR RECURSOS PARA CONSTRUCCION DEL **AREA DE CONSULTA EXTERNA, ODONTOLOGIA Y LABORATORIO CLINICO.**
- ADQUICIÓN DE LA UNIDAD MOVIL MEDICO ODONTOLOGICA
- SANEAMIENTO DE PASIVOS





Preguntas y  
Respuestas



Rendición  
de Cuentas 2018

